



FLEVOLAND



FLEVOLAND
RECREATIE & TOERISME

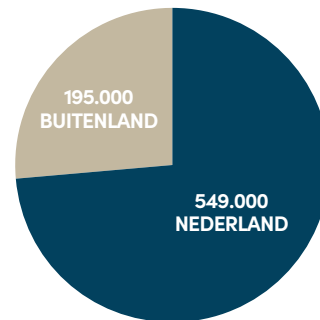
Kerncijfers - uitgave 2023

DE FLEVOLANDSE RECREATIE & TOERISME SECTOR IN 2022 IN CIJFERS:

 **2,7** MLJ.
OVERNACHTINGEN

744.000
 **GASTEN**

Bijna 3/4 van deze
buitenlandse
gasten komt uit
Duitsland of België



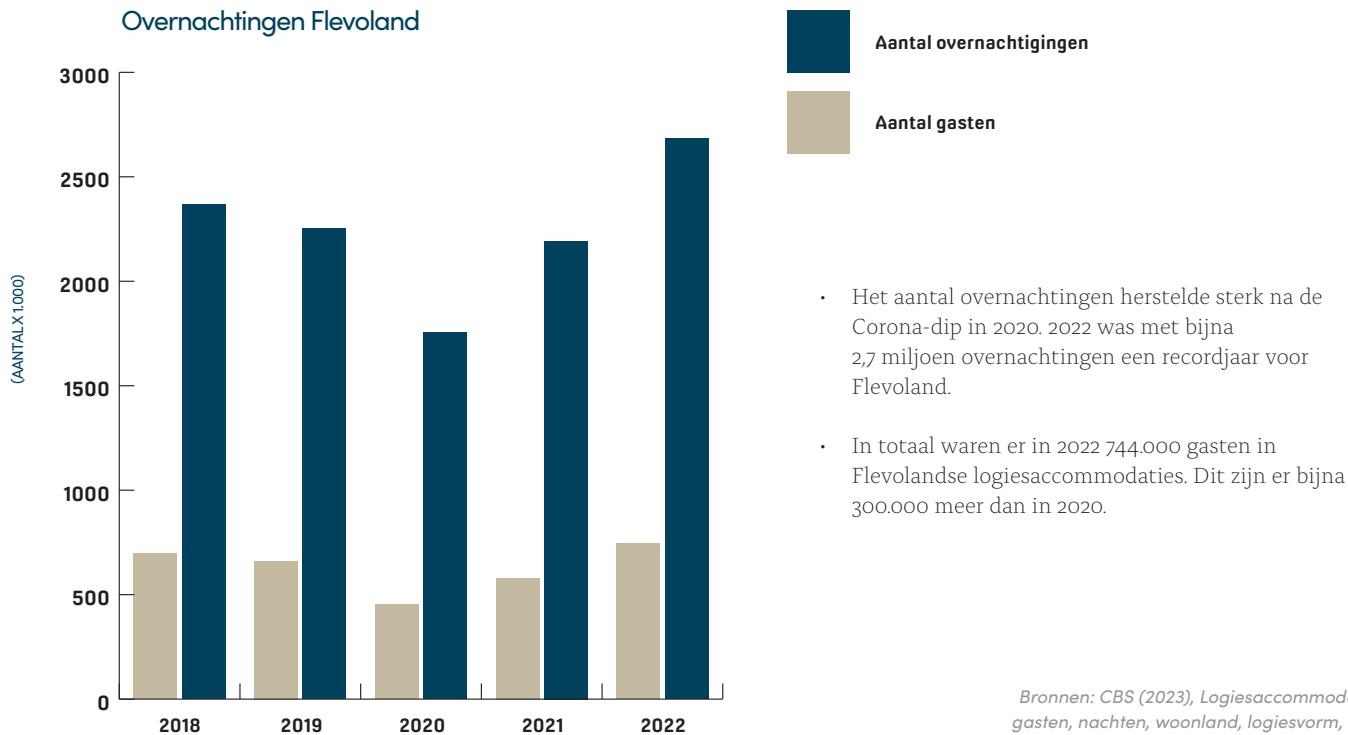
De Recreatie- en
Toerismesector
is goed voor ruim

12.000 banen
& **4.000 vestigingen**

1.5 miljoen
dagbezoeken
aan Flevoland
vanuit Duitsland
en België

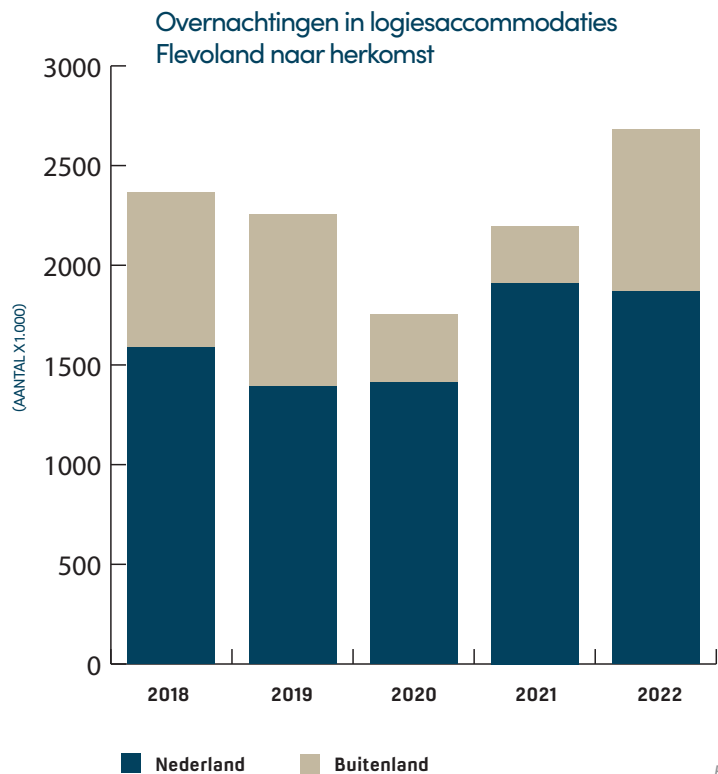
Vakanties in Flevoland

Het aantal gasten en overnachtingen herstelt zich in recordjaar 2022 van Corona-dip

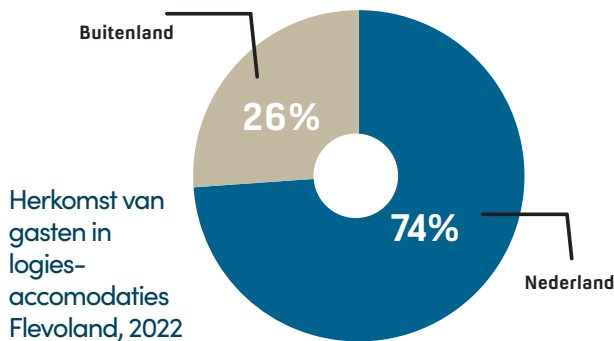


Vakanties in Flevoland: herkomst en verblijf

Aantal overnachtingen van buitenlandse gasten nam in 2022 weer sterk toe



- De toename in het aantal overnachtingen in 2022 komt vooral door het herstel van het aantal overnachtingen van buitenlandse gasten. Al is het aantal overnachtingen van buitenlandse gasten nog niet helemaal terug op het niveau van 2019.
- Het aantal overnachtingen van Nederlandse gasten nam in 2022 licht af, mogelijk doordat in 2021 als gevolg van Corona-beperkingen meer mensen dan normaal in eigen landen vakantie vierden.
- 74% van de 744.000 gasten in 2022 kwamen uit Nederland, 26% uit het buitenland.



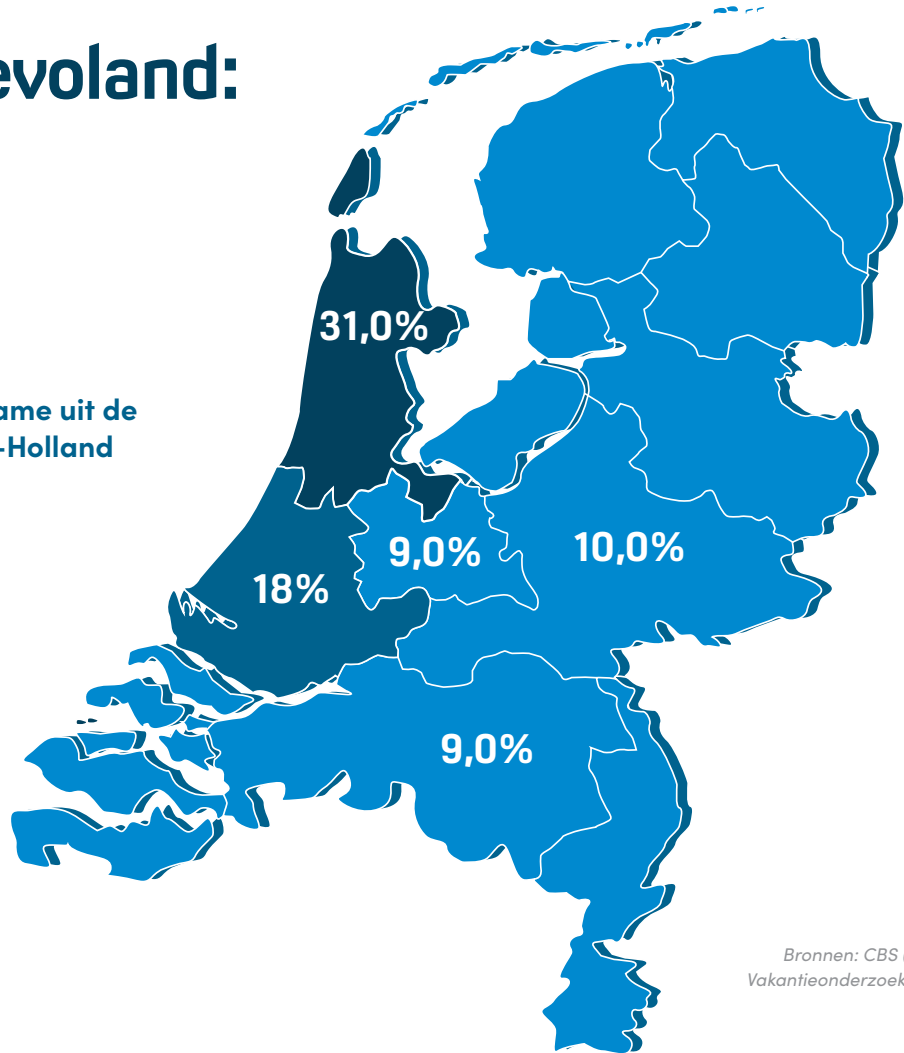
Bronnen: CBS (2023), Logiesaccommodaties; gasten, nachten, woonland, logiesvorm, regio

Vakanties in Flevoland: herkomst binnenlandse gasten

Nederlandse gasten komen met name uit de provincies Noord-Holland en Zuid-Holland

- 49% van de Nederlandse vakantiegangers¹ in Flevoland komt uit de provincies Noord-Holland en Zuid-Holland².
- 77% van het totaal aantal vakantiegangers in Flevoland komt uit 5 provincies: Noord- en Zuid-Holland, Gelderland, Brabant en Utrecht.
- De overige 33% komt uit de andere 7 provincies.

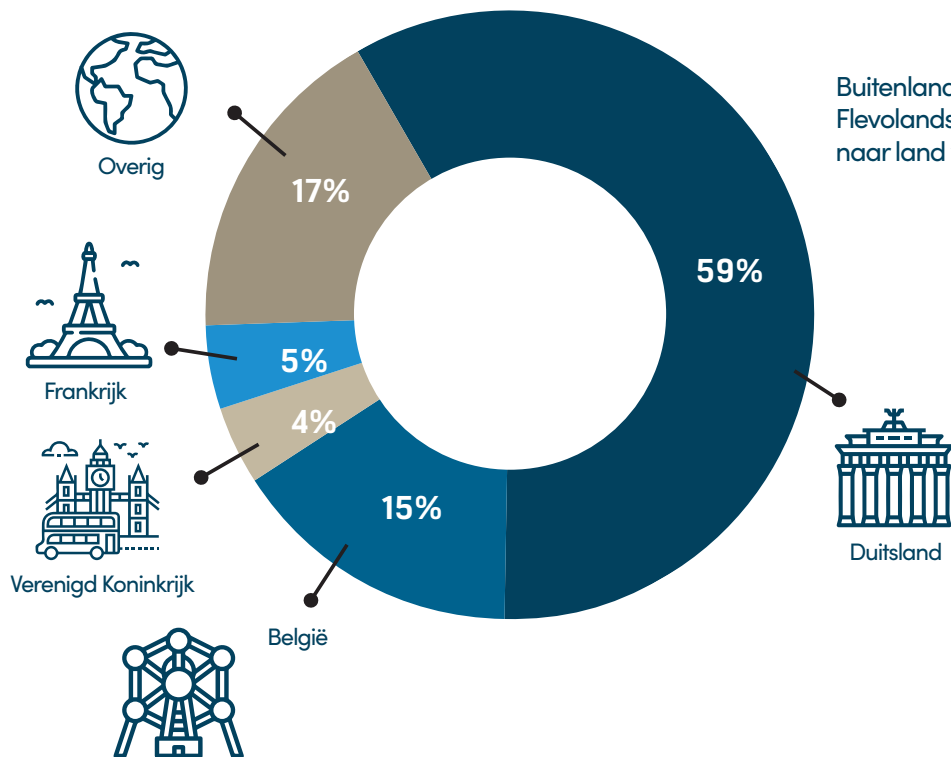
1. *Vakantie in Flevoland: verblijf buiten de eigen woning voor ontspanning of plezier, met ten minste één overnachting*
2. *Het CBS onderdrukt waarden kleiner dan 25. In dit geval geldt dat enkel voor de 5 getoonde provincies waarden zijn weergegeven, voor de andere provincies zijn de percentages niet bekend.*



Bronnen: CBS (2022),
Vakantieonderzoek (CVO)

Vakanties in Flevoland: herkomst buitenlandse gasten

Bijna driekwart van de buitenlandse gasten komt uit Duitsland en België



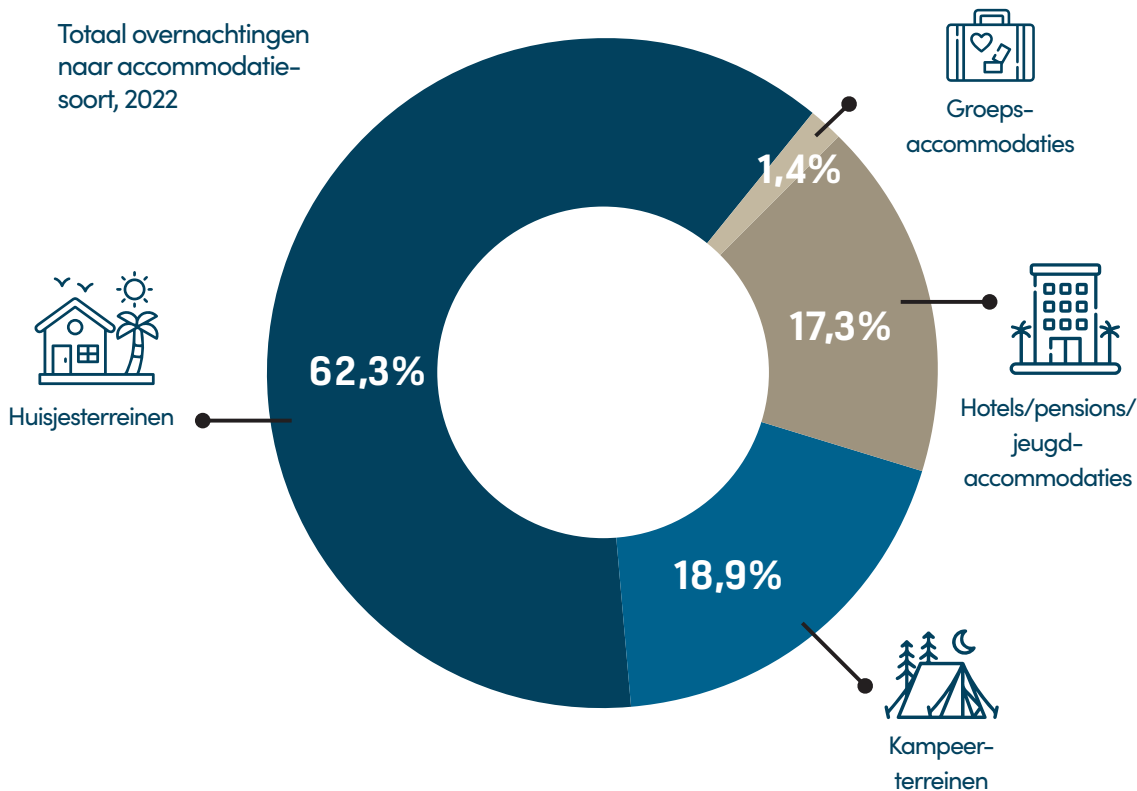
- De meeste buitenlandse gasten komen in 2022 uit Duitsland (114.000) en België (30.000).
- Samen komt 74% van de buitenlandse gasten uit deze landen. Daarna volgen Frankrijk (9.000) en het Verenigd Koninkrijk (8.000).

Bronnen: CBS (2023), Logiesaccommodaties; gasten, nachten, woonland, logiesvorm, regio

Vakanties in Flevoland: verblijf

Meer dan de helft van alle overnachtingen in Flevoland vindt plaats op huisjesterreinen

Totaal overnachtingen
naar accommodatie-
soort, 2022

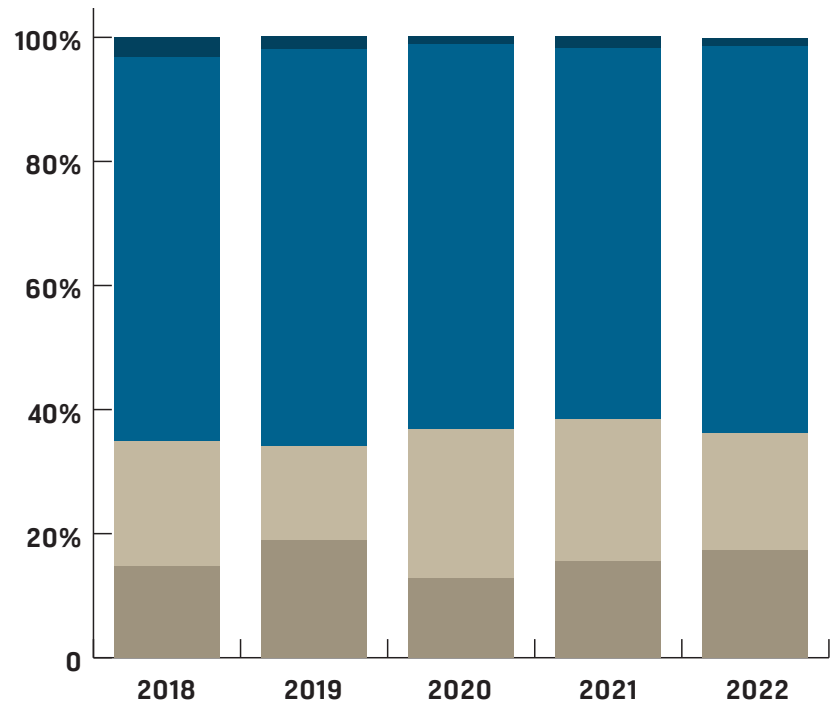


- Huisjesterreinen zijn het populairst onder bezoekers aan Flevoland. Meer dan de helft van de overnachtingen vindt plaats in zomerhuisjes, stacaravans, (vakantie)bungalows en (vakantie) appartementen.

Aandeel overnachtingen naar accommodatiesoort



- In de Corona-jaren 2020 en 2021 nam de populariteit van kampeerterreinen kort toe.



Bronnen: CBS (2023), Logiesaccommodaties; gasten, nachten, woonland, logiesvorm, regio;

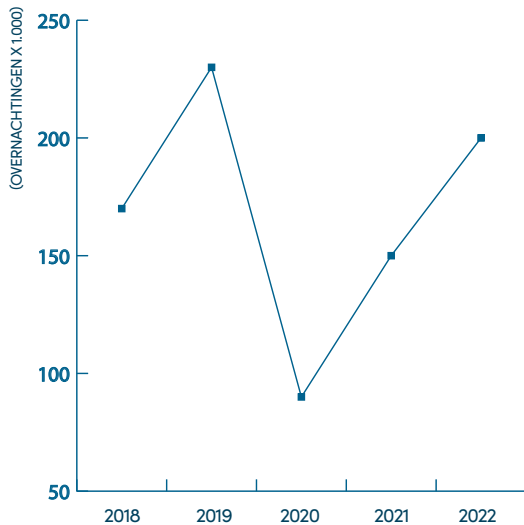


FLÉVOLAND

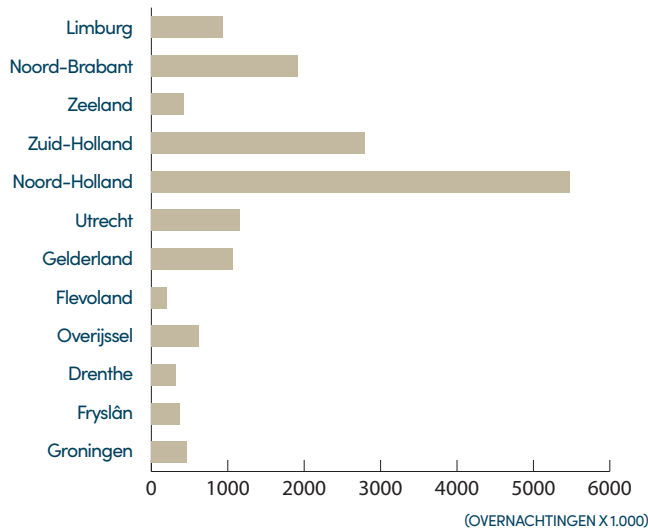


Zakelijke overnachtingen in Flevolandse hotels

Het aantal zakelijke overnachtingen neemt weer toe, maar is relatief klein t.o.v. andere provincies




Aantal zakelijke overnachtingen in hotels, Flevoland



Aantal zakelijke overnachtingen in hotels per provincie, 2022

- In 2022 waren er ongeveer 200.000 zakelijke overnachtingen in Flevolandse hotels. Hiermee herstelt het aantal overnachtingen zich enigszins van de gevolgen van de Coronapandemie, maar is het nog niet terug op het niveau van 2019.
- Het aandeel van Flevoland in het totaal aantal zakelijke overnachtingen in Nederland is met 1,3% relatief beperkt.

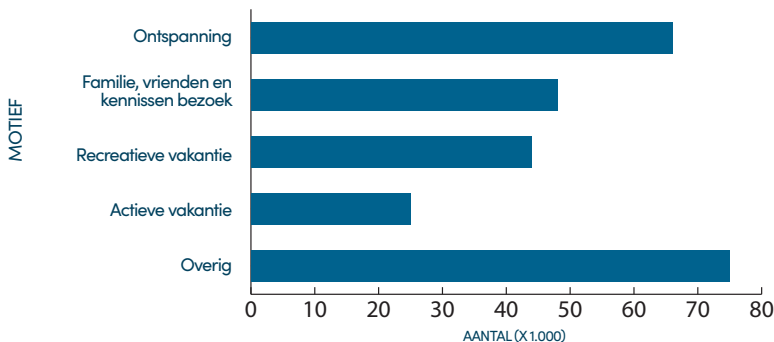
Bronnen: CBS (2023); Hotels; zakelijke overnachtingen, regio



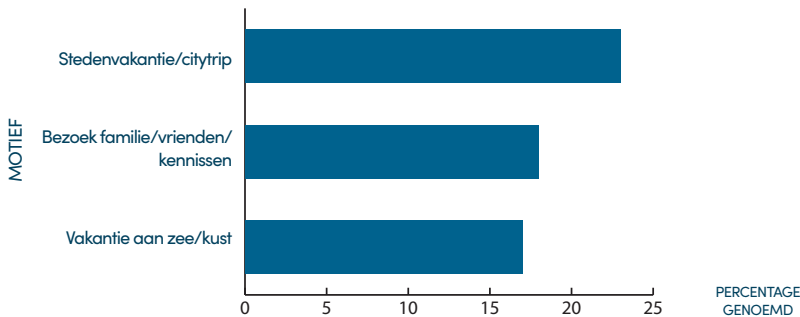
Bezoekmotief van vakantiegangers in Flevoland

Ontspanning bij Nederlandse vakantiegangers in Flevoland op 1

Motieven voor een toeristische vakantie van Nederlanders in Flevoland, 2022



Top-3 motieven voor een verblijfsbezoek van buitenlanders in Flevoland, 2022



- De meeste Nederlanders die vakantie vieren in Flevoland komen voor de ontspanning³.
- Het aandeel recreatieve vakanties en vakanties om familie, vrienden en kennissen te bezoeken ligt in Flevoland hoger dan gemiddeld in Nederland.
- Voor buitenlandse verblijfsbezoekers in Flevoland geldt dat het maken van een citytrip het meest wordt genoemd als reismotief, gevolgd door het bezoeken van familie, vrienden of kennissen⁴.

3. *Het CBS onderdrukt waarden kleiner dan 25. In dit geval geldt dat voor de categorieën 'Natuurvakantie' en 'Steden en cultuur vakantie' geen waarden worden weergegeven.*
4. *De op deze pagina getoonde resultaten zijn indicatief. Het totaal aantal respondenten qua dagbezoek ('n') = 152, waarvan 97 uit Duitsland en 55 uit België. Het aantal respondenten bij het onderzoek over verblijfsbezoek is 107.*

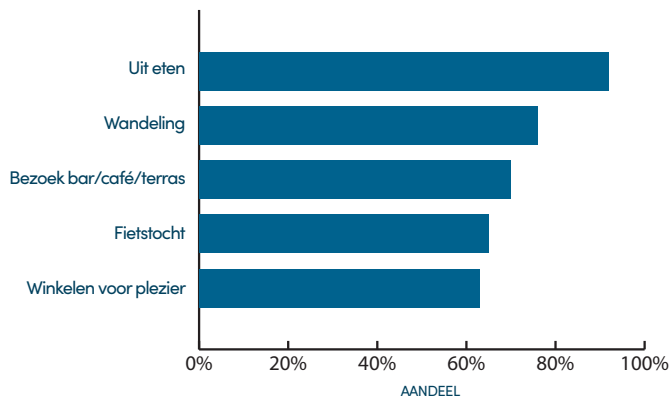
Bronnen: CBS (2022), Vakantieonderzoek (CVO); NBTC (2022), Onderzoek Inkomend Toerisme (OIT) 2022

Bezoekgedrag van Nederlandse gasten

Wandelen en fietsen zijn activiteiten die vaak in Flevoland worden ondernomen

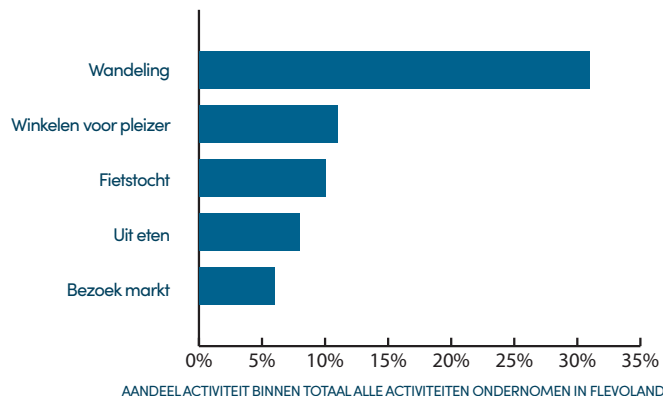
Participatie van inwoners aan activiteiten (top-5), 2023

Aandeel inwoners van Flevoland (18+) dat deze activiteit in de afgelopen 12 maanden tenminste een keer heeft ondernomen



Meest ondernomen activiteiten door Nederlanders in de provincie Flevoland

Ongewogen resultaten weekmetingen week 45 2022 t/m week 37 2023

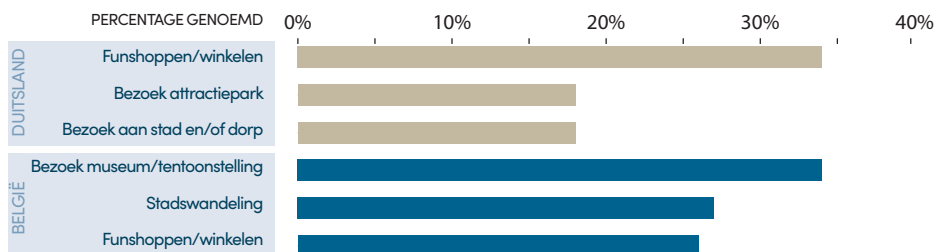


- Participatie: 92% van de Flevolandse (18+) is in het afgelopen jaar tenminste een keer uit eten geweest. Van de activiteiten die minstens 1 keer per jaar werd ondernomen, wordt deze activiteit het meeste genoemd, gevolgd door het maken van een wandeling.
- Kijkend naar volumes (*aandeel van een activiteit binnen totaal van ondernomen activiteiten*) is het maken van een wandeling met afstand de meest ondernomen activiteit door Nederlanders in Flevoland, gevolgd door winkelen voor plezier en het maken van een fietstocht.

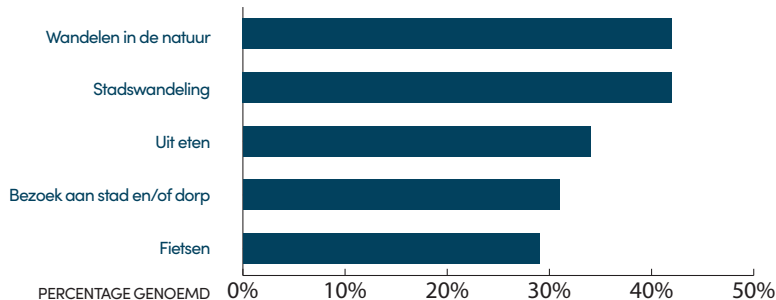
Bezoekgedrag van Duitsers en Belgen

Funshoppen bij Duitsers het meest populair, museumbezoek bij Belgen⁵

Bezoekgedrag: Top-3 activiteiten van Duitsers en Belgen bij dagbezoeken aan Flevoland, 2022



Top-5 meest ondernomen activiteiten van buitenlanders bij een verblijfsbezoek, 2022



- 1,5 miljoen Duitsers en Belgen brachten in 2022 een dagbezoek aan Flevoland. Duitsers kwamen vooral om te funshoppen, onder Belgen was het bezoeken van een museum of tentoonstelling geliefd.
- Flevoland kende in 2022 80.000 buitenlandse verblijfsbezoekers⁶. De meest ondernomen activiteiten bij een dergelijk bezoek zijn wandelen in de natuur en het maken van een stadswandeling.

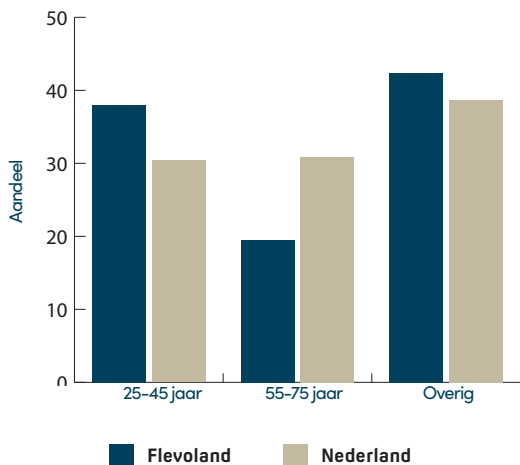
5. De op deze pagina getoonde resultaten zijn indicatief. Het totaal aantal respondenten qua dagbezoek (n) = 152, waarvan 97 uit Duitsland en 55 uit België. Het aantal respondenten bij het onderzoek over verblijfsbezoek is 107.
6. Verblijfsbezoek: een bezoek van een buitenlands bezoeker met minimaal 1 overnachting voor vakantie, zakelijk bezoek of voor bezoek aan familie, vrienden of bekenden, waarbij alle accommodatievormen zijn meegenomen, zowel reguliere commerciële accommodaties als van een particulier gehuurde accommodatie (bijv via Airbnb tweede woning, vaste standplaats, boot of een woning van familie, vrienden of bekenden).

Bronnen: NBTC (2022), Onderzoek Inkomend Toerisme (OIT) 2022; NBTC (2023), Onderzoek Inkomend Dagbezoek (OID) 2021-2022

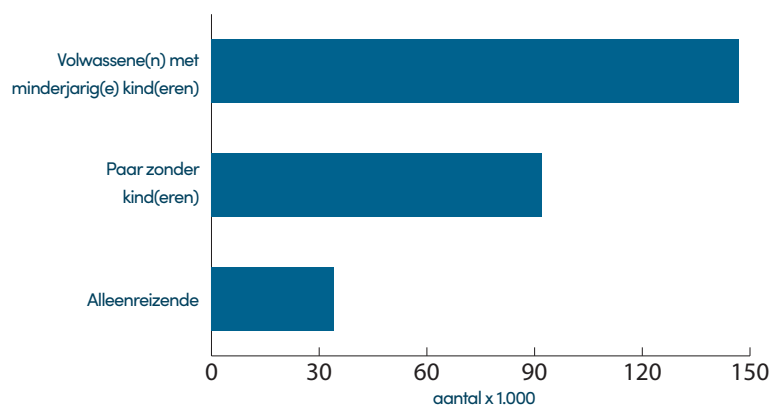
Profiel van vakantiegangers in Flevoland

Het reisgezelschap van Nederlandse vakantiegangers in Flevoland bestaat vaak uit gezinnen met kinderen

Aandeel leeftijdsgroepen in totaal aantal vakanties, 2022



Reisgezelschap toeristische vakanties van Nederlanders in Flevoland, 2022



- Flevoland is aantrekkelijk voor gezinnen met kinderen: dit type reisgezelschap heeft het grootste aandeel in het aantal vakanties van Nederlanders. Dit aandeel is hoger dan gemiddeld in Nederland.⁷
- De leeftijdsgroep vakantiegangers van 25-45 jaar is oververtegenwoordigd in Flevoland ten opzichte van het Nederlands gemiddelde, en de leeftijdsgroep 55 tot 75 jaar juist sterk ondervertegenwoordigd.

7. Het CBS onderdrukt waarden kleiner dan 25. In dit geval geldt dat voor de categorieën 'Volwassene(n) met familieleden en eventueel andere volwassene(n)' en 'Alleen met vrienden, kennissen en/of collega's' geen waarden worden weergegeven.

Bronnen: CBS (2022), Vakantieonderzoek (CVO)

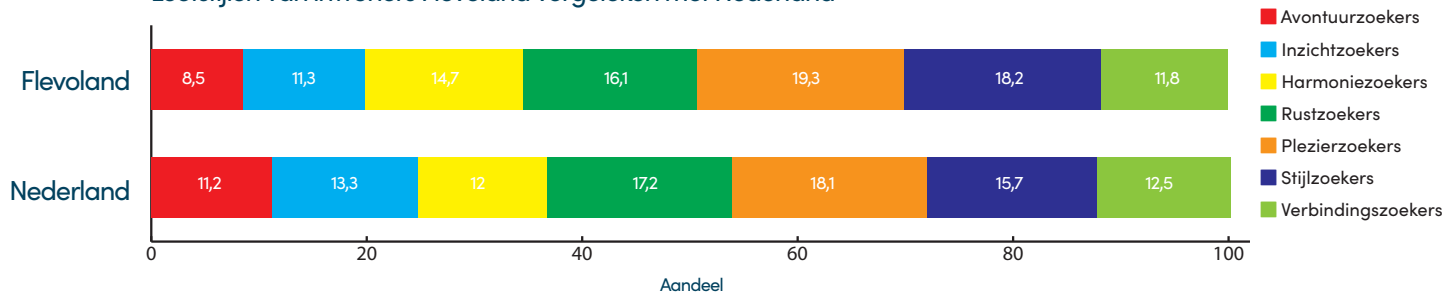
Profiel van inwoners in Flevoland: leefstijlen

Flevoland kent relatief veel harmoniezoekers, stijlzoekers en plezierzoekers

Waarom gaat het ene gezin backpacken in Azië, terwijl het andere gezin een weekje vakantie in een bungalowpark verkiest? Ondanks overwegend dezelfde achtergrondkenmerken spelen leefstijlen een rol. Deze leefstijlen laten zien waar mensen in hun vrije tijd of op vakantie behoefte aan hebben en wat de verschillen zijn. De één wil namelijk rust en regelmaat, de ander juist drukte en sensatie. Samen met acht provincies (waaronder Flevoland) heeft MarketResponse Marktvinders zeven leefstijlen gevonden.⁸ Uit de laatste gegevens blijkt dat Flevoland ten opzichte van het Nederlands gemiddelde relatief veel harmoniezoekers en stijlzoekers kent. Ook plezierzoekers zijn oververtegenwoordigd. Het aandeel avontuur- en inzichtzoekers is sterk ondervertegenwoordigd.

Avontuurzoekers	Inzichtzoekers	Harmoniezoekers	Rustzoekers	Plezierzoekers	Stijlzoekers	Verbindingszoekers
Deze avontuurlijke en creatieve recreanten zijn voor veel in, zolang het een nieuwe ervaring is of bijdraagt aan hun zelfontwikkeling.	Inzichtzoekers willen dingen leren en ervaren, in de natuur en met culturele activiteiten.	Vrije tijd is tijd voor het gezin, de familie of vrienden. Harmoniezoekers zijn pas echt blij, als iedereen in het gezelschap tevreden is.	Rustzoekers houden recreatie graag letterlijk en figuurlijk dicht bij huis. Ze zijn het liefst in de eigen, vertrouwde omgeving.	Plezierzoekers houden van feesten en de hort op gaan met vrienden. Een dag niet gelachen, is een dag niet geleefd.	Stijlzoekers gaan ervoor: in hun vrije tijd worden ze graag geprikkeld, en zoeken ze de uitdaging op.	Verbindingszoekers zetten zich graag in voor anderen. Daarnaast genieten ze van natuur en knusse sfeer.

Leefstijlen van inwoners Flevoland vergeleken met Nederland



8. Een meer uitgebreide beschrijving van de 7 leefstijlen is te vinden op <https://leefstijlvinder.nl/>

Bronnen: Leefstijlvinder (2023)

Profiel van inwoners in Flevoland: leefstijlen

Leefstijlen van inwoners Flevoland per gemeente

ALMERE

Avontuurzoekers:	10.1 %
Harmoniezoekers:	14.9 %
Inzichtzoekers:	10.2 %
Plezierzoekers:	20.4 %
Rustzoekers:	15.1 %
Stijlzoekers:	18.8 %
Verbindingzoekers:	10.5 %

LELYSTAD

Avontuurzoekers:	8.1 %
Harmoniezoekers:	13.8 %
Inzichtzoekers:	12.2 %
Plezierzoekers:	20.1 %
Rustzoekers:	17.1 %
Stijlzoekers:	16.9 %
Verbindingzoekers:	11.8 %

URK

Avontuurzoekers:	6.5 %
Harmoniezoekers:	19.1 %
Inzichtzoekers:	11.4 %
Plezierzoekers:	18.0 %
Rustzoekers:	13.7 %
Stijlzoekers:	17.5 %
Verbindingzoekers:	13.8 %

DRONTEN

Avontuurzoekers:	5.6 %
Harmoniezoekers:	13.7 %
Inzichtzoekers:	13.4 %
Plezierzoekers:	16.6 %
Rustzoekers:	16.6 %
Stijlzoekers:	18.9 %
Verbindingzoekers:	15.1 %

NOORDOOSTPOLDER

Avontuurzoekers:	5.3 %
Harmoniezoekers:	15.6 %
Inzichtzoekers:	12.0 %
Plezierzoekers:	16.8 %
Rustzoekers:	21.1 %
Stijlzoekers:	14.8 %
Verbindingzoekers:	14.5 %

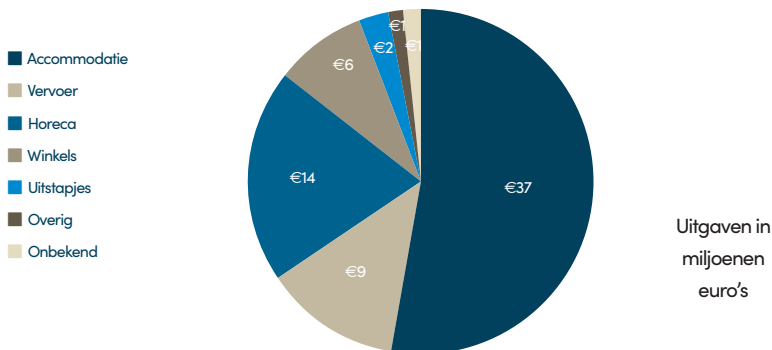
ZEEWOLDE

Avontuurzoekers:	8.2 %
Harmoniezoekers:	12.1 %
Inzichtzoekers:	13.8 %
Plezierzoekers:	18.3 %
Rustzoekers:	12.1 %
Stijlzoekers:	24.4 %
Verbindingzoekers:	11.0 %

Economische impact van toerisme in Flevoland

Nederlandse toeristen gaven in 2022 ruim 70 miljoen euro uit in Flevoland

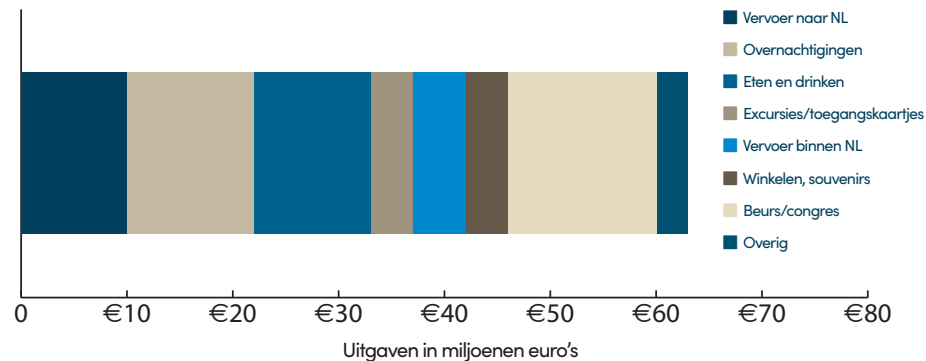
Bestedingen van Nederlandse toeristen in Flevoland, 2022



Gemiddelde vakantie-uitgaven van Nederlandse toeristen per persoon, naar bestemming, 2022



Totale bestedingen van buitenlandse verblijfsbezoekers in Flevoland, 2022



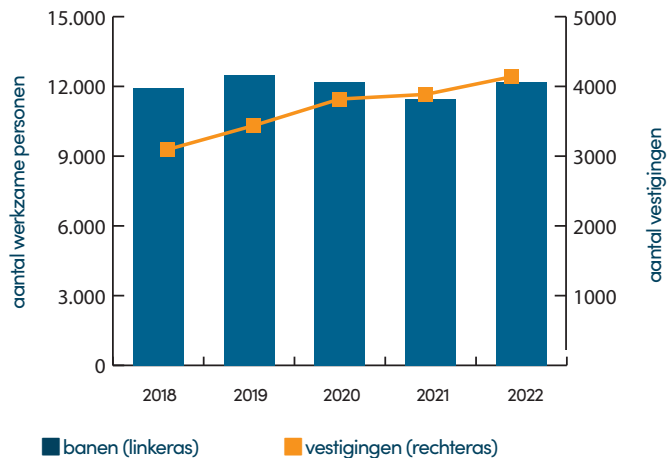
- In 2022 gaven Nederlandse vakantiegangers in Flevoland in totaal 70 miljoen Euro uit. Per persoon besteden vakantiegangers in Flevoland iets minder dan gemiddeld in Nederland.
- Meer dan de helft hiervan werd uitgegeven aan accommodaties.
- Buitenlandse gasten uit de elf belangrijkste landen van herkomst die minimaal één nacht in Flevoland verbleven gaven in totaal 62 miljoen Euro uit in 2022.

Bronnen: CBS (2022), Vakantieonderzoek (CVO); NBTC (2022); Onderzoek Inkomend Toerisme (OIT) 2022

Bedrijvigheid en werkgelegenheid in Recreatie & Toerisme in Flevoland

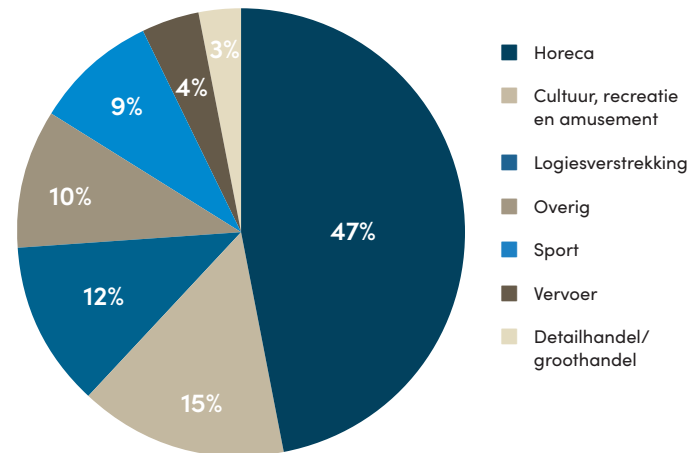
Werkgelegenheid in 2022 weer op hetzelfde peil als vóór de Corona-crisis

Aantal banen en vestigingen in de R&T-sector Flevoland, 2022



- In 2022 werken er 12.190 mensen in de Flevolandse Recreatie & Toerisme sector
- Het aantal banen herstelt zich van het banenverlies in 2020 en 2021 als gevolg van de Corona-crisis, en is bijna weer op hetzelfde niveau als pré-Corona.

Banen in R&T-sector Flevoland verdeeld naar categorie, 2022



- Bijna de helft van de banen bevindt zich in de horeca.
- Er zijn ongeveer 4.000 vestigingen van bedrijven en instellingen in de Recreatie & Toerisme sector.

Bronnen: Provincie Flevoland (2023), Vestigingenregister

Colofon

Dit document is tot stand gekomen dankzij een samenwerking tussen Visit Flevoland en provincie Flevoland. Kijk voor meer actuele cijfers, de laatste trends en ontwikkelingen op feitelijkflevoland.nl en visitflevoland.nl

De inhoud van dit document is met zorg samengesteld, de uitgevende partij kan niet aansprakelijk worden gesteld voor eventuele schade door druk- of zetfouten.

Copyrights: Schokker Fotografie en David Stegenga



VISIT _____
FLEVOLAND