



PROVINCIE
FLEVOLAND

Economische impactanalyse COVID-19 in Flevoland

29 april 2020



Samenvatting

- De impact van COVID-19 op de Flevolandse economie is groot en acuut. Vrijwel alle sectoren worden geraakt door de maatregelen om snelle verspreiding van het virus tegen te gaan. Sommige sectoren liggen nagenoeg stil. In andere sectoren wordt de productie geraakt doordat werknemers niet inzetbaar zijn, er geen consumentenvraag meer is of de aanvoer van onderdelen hapert. In sectoren als de zorg is de druk groot om met inachtneming van de beperkingen toch zoveel mogelijk te blijven functioneren.
- De omzet van bedrijven wordt geraakt, waardoor de werkgelegenheid en daarmee inkomens van huishoudens onder druk komen te staan.
- Een nieuwe analyse uitgevoerd door SEO laat zien dat de maatregelen een negatief effect hebben van € 210 mln. op de Flevolandse economie (in termen van toegevoegde waarde/BRP) voor elke maand dat de crisis voortduurt. Hierbij is niet alleen gekeken naar directe effecten, maar ook naar de doorwerking in andere sectoren.
- Dit is een effect van -1,5 procent van het bruto regionaal product per maand dat de beperkende maatregelen opgelegd blijven. Als de maatregelen doorlopen t/m 1 juni, betekent dit een totaal negatief effect van € 532 mln. op de Flevolandse economie (-3,8% BRP).
- De coronacrisis kan potentieel een sterk negatief effect hebben op de werkgelegenheid in Flevoland. Circa 29 procent van de banen wordt direct of indirect geraakt door de maatregelen. In heel Nederland is dit circa 24 procent.
- De coronacrisis raakt in Flevoland procentueel dus een groter aantal banen. Sectoren als de groot- en detailhandel en de uitzendbranche hebben een relatief groot aandeel in de Flevolandse economie.
- Naar verwachting zal de werkloosheid in Flevoland oplopen, maar hiervoor is het relevant ook te kijken naar ontwikkelingen buiten Flevoland: meer dan helft (51,5%) van de werkende Flevolandse werkt immers buiten de provincie.
- Tijdens en in de nasleep van de kredietcrisis hebben we gezien dat de Flevolandse werkloosheid erg conjunctuurgevoelig is.
- De mate waarin de werkloosheid zal oplopen is onzeker: de overheid heeft een steunpakket met diverse crisisregelingen geïntroduceerd om ondernemers te ondersteunen.



Achtergrond

- Eerder meldden we dat grofweg een derde van de Flevolandse werkgelegenheid wordt geraakt door de coronacrisis.
- In dit rapport kunnen we deze eerste bevindingen van de analyse van 10 april verder verfijnen. Op basis van een model bestaande uit 80 sectoren zijn we in staat de effecten nader te specificeren en ook indirecte effecten in kaart te brengen (doorwerking directe effecten in andere sectoren). Tevens zijn er cijfers over de impact op de banen en BRP per gemeente.
- Deze rapportage richt zich op de effecten op korte termijn (tot 1 juni). De timing en het pad van herstel is zo onzeker dat voor de lange termijn nog geen beeld gegeven kan worden.
- Schattingen in dit rapport zijn globale schattingen met een grote mate van onzekerheid, omdat metingen van de productie-uitval op dit moment ontbreken. Daarom wordt gewerkt met boven- en ondergrenzen, en betreft het geen puntschattingen. In dit rapport gaan we zoveel mogelijk uit van middenschattingen.



Effect coronacrisis op de Flevolandse economie

De economie wordt hard geraakt: beperktere productie door restricties, vraaguitval door exportbelemmeringen, beperking export door verstoorde internationale ketens en verlies aan productiviteit door uitval werknemers en minder efficiënt werken: dit vertaalt zich naar **productieuitval** en dus **omzetverlies**.

- De maatregelen hebben een negatief effect van **€ 210 mln.** op de Flevolandse economie voor elke maand dat de crisis voortduurt. Het directe effect op de productie is € 157 mln., het indirecte effect is geschat op € 53 mln.
- In december '19 voorspelde ING voor Flevoland een BRP groei van 2,4% in 2020
- Deze groei zal lager uitvallen. In de middenschatting kosten de maatregelen in de periode t/m 1 juni de Flevolandse economie al **€ 532 mln.** Dit is **3,8% van het jaarlijkse BRP.**

Effect	Ondergrens	Middenschatting	Bovengrens
Effect toegevoegde waarde per maand	€ -124 mln.	€ -210 mln. (1,5% BRP)	€ -291 mln.
Effect toegevoegde waarde t/m 1 juni	€ -314 mln.	€ -532 mln.	€ -737 mln.
Effect toegevoegde waarde t/m 1 juni als % BRP	-2,20%	-3,80%	-5,26%

Het totale BRP van Flevoland bedraagt € 14 mld. (2018)

De tabel bevat het verwachte economische effect indien de huidige maatregelen om het coronavirus te bestrijden worden gehandhaafd tot 1 juni. Om uiting te geven aan de onzekerheidsmarges is naast de middenschatting een onder- en bovengrens aangegeven. In het vervolg van deze rapportage wordt uitgegaan van de middenschatting.



Effect op toegevoegde waarde naar sector

- In Flevoland worden de detailhandel en uitzendbranche in absolute zin het hardst geraakt.
- Sectoren als sport en recreatie, logiesverstrekking, creatieve diensten, kunst en amusement staan niet bij de sectoren met de grootste impact, doordat deze in absolute zin kleiner zijn. Relatief gezien zijn dit juist de sectoren waar de effecten het grootst zijn (tabel onder). Maandelijkse toegevoegde waarde verdwijnt bijna volledig!
- In dienstverlenende sectoren zijn de indirecte effecten belangrijk. Bij de uitzendbureaus is dit ruim 30% van het verlies aan toegevoegde waarde.
- Conform de CPB scenario's worden industriële sectoren in Flevoland minder hard geraakt.

Top 10 sectoren met grootste maandelijkse negatieve effect op BRP (absoluut)	Negatief effect op toegevoegde waarde
Detailhandel (niet in auto's)	€ 26 mln.
Uitzendbureaus en arbeidsbemiddeling	€ 21 mln.
Vervoer over land	€ 18 mln.
Groothandel en handelsbemiddeling	€ 17 mln.
Landbouw	€ 14 mln.
Restaurants en cafés	€ 14 mln.
Reisbureaus, reisorganisatie en -info	€ 10 mln.
Autohandel en -reparatie	€ 8 mln.
Schoonmaakbedrijven, hoveniers e.d.	€ 7 mln.
Holdings en managementadviesbureaus	€ 7 mln.

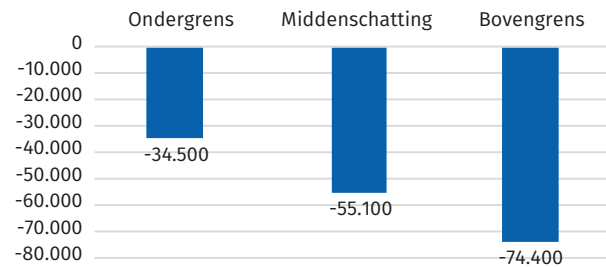
Top 5 sectoren met grootste maandelijkse negatieve effect op BRP (relatief)	Negatieve effect op toegevoegde waarde, % van totaal sector
Sport en recreatie	7,6%
Reisbureaus, reisorganisatie en -info	7,6%
Logiesverstrekking	7,6%
Creatieve diensten, kunst en amusement	7,1%
Bibliotheken, archieven, musea en dergelijke	6,8%



Effect coronacrisis op de Flevolandse werkgelegenheid

- Circa 29% van de banen in Flevoland wordt geraakt in de middenschatting (bovengrens: 38%). Dit betreft 55.100 banen*.
- In het meest ongunstige geval worden bijna 75.000 banen geraakt, dit betreft zo'n 38% van het totaal in Flevoland.
- Dit betekent niet automatisch dat al deze banen verloren gaan.
- De coronacrisis raakt in Flevoland procentueel een groter aantal banen dan in NL (24%). Sectoren als de groot- en detailhandel en de uitzendbranche hebben een relatief groot aandeel in de Flevolandse economie.

Potentiële effect op werkgelegenheid Flevoland (in banen)



* In de SEO-studie is gewerkt met CBS-cijfers, terwijl de provincie in een eerdere analyse werkte met LISA-cijfers. Aantallen in deze rapportage komen hierdoor – en door de gekozen benadering – niet altijd helemaal overeen met de eerdere publicatie van de provincie. Op hoofdlijnen en qua sectorbeeld schetsen de SEO-cijfers eenzelfde beeld als eerder gemeld door de provincie.



Effecten op werkgelegenheid naar sector

- In totaal worden ruim 55.000 banen in Flevoland geraakt door de coronacrisis (bijna 29% van totaal). Hiervan worden zo'n 45.000 banen direct geraakt, en circa 10.000 indirect.
- In de Flevolandse detailhandel, de uitzendbranche en restaurants en cafés gaat potentieel veel werkgelegenheid verloren door de coronacrisis.
- Dit betekent niet automatisch dat al deze banen verloren gaan.

Top-10 sectoren met grootste effect op de werkgelegenheid*

Top 10 sectoren met grootste effect op banen (absoluut)	Totaal effect banen (direct en indirect)
Detailhandel (niet in auto's)	11.000
Uitzendbureaus en arbeidsbemiddeling	7.900
Restaurants en cafés	6.500
Schoonmaakbedrijven, hoveniers e.d.	3.900
Landbouw	3.000
Autohandel en -reparatie	2.700
Logiesverstrekking	2.500
Vervoer over land	2.400
Groothandel en handelsbemiddeling	1.900
Sport en recreatie	1.700

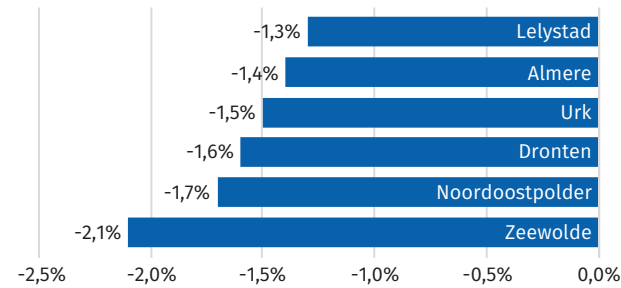
*Betreft middenschatting.



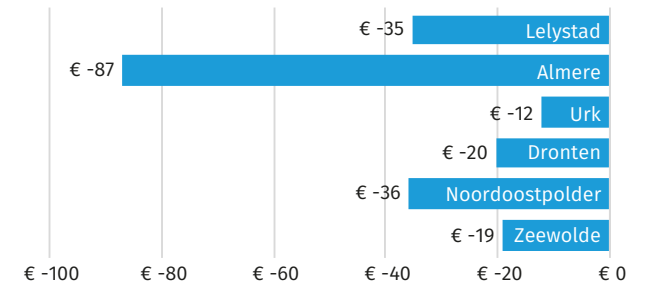
Resultaten voor de gemeenten in Flevoland

- De middenschatting voorziet een krimp van 1,3% tot 2,1% van het BRP per maand voor de gemeenten in Flevoland. In absolute zin varieert dit tussen de € -12 mln. en € -87 mln. per gemeente.
- In elke gemeente wordt de werkgelegenheid geraakt, variërend van 3.100 banen op Urk tot 23.200 banen in Almere.

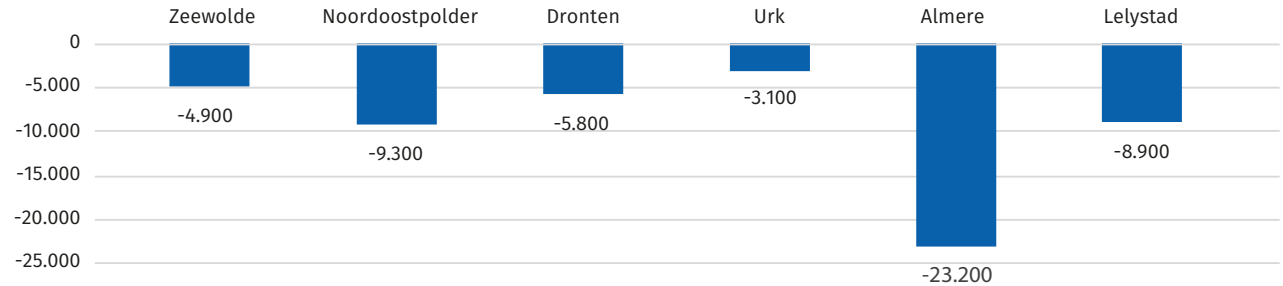
Effect per maand (% van BRP)



Effect per maand (toegevoegde waarde, in mln.)



Effect op werkgelegenheid (in banen, middenschatting)



* De resultaten op provincieniveau zijn obv economische activiteit verdeeld over de gemeenten. Hierdoor is er sprake van een grotere onzekerheidsmarge. Op deze pagina wordt de middenschatting getoond; voor de bandbreedtes per gemeente zie bijlage

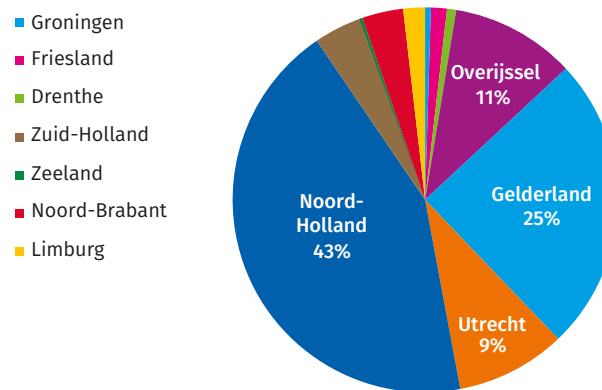


Meer dan de helft van de Flevolandse met een baan werkt buiten de eigen provincie (51,5%), waardoor Flevoland gevoelig is voor de economische ontwikkeling in omliggende regio's.

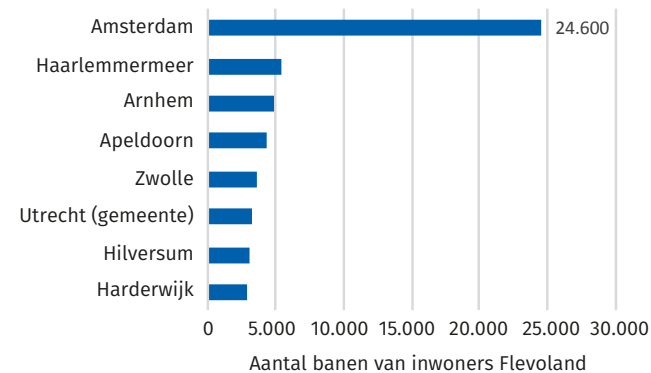
104.000 Flevolandse werken buiten Flevoland (51,5%), waarvan er ruim 45.000 in Noord-Holland (43%) werken en bijna 26.000 in Gelderland.

Amsterdam en Haarlemmermeer (o.a. Schiphol) zijn goed voor 30.000 banen van inwoners van Flevoland. Van deze 30.000 banen wordt 84% opgevuld door inwoners van Almere.

Verdeling van Flevolandse banen buiten Flevoland naar provincie, 2018



Gemeenten met de meeste werkenden uit Flevoland, 2018

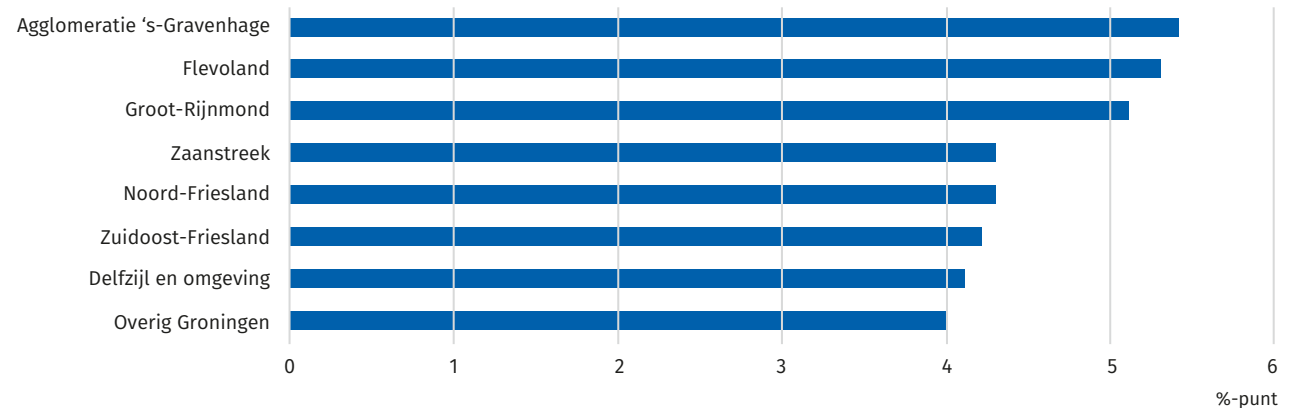


Beroepsbevolking in Flevoland is relatief kwetsbaar

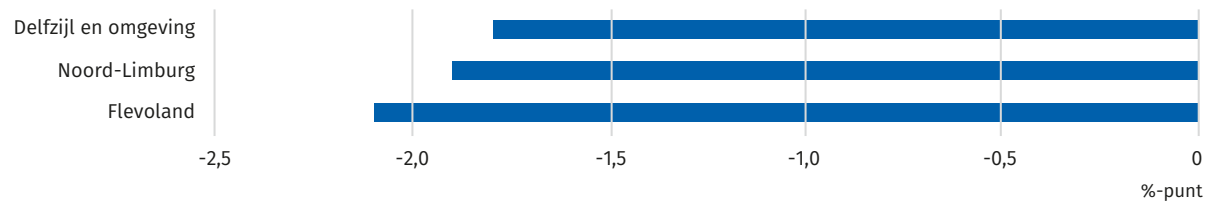
- Flevoland is de regio waarin in de periode 2008-2016 de grootste schommelingen in de werkloosheid voorkwamen. In de periode 2008-2014 was de stijging alleen in de regio Den Haag grote. Na 2014 was Flevoland de regio met de grootste daling. Dit is ondanks de groei van de economie en de sterke toename in arbeidsproductiviteit.
- Gedeeltelijk kan dit verklaard worden door een relatief jonge bevolking: de werkloosheid onder jongeren is meer conjunctuurgevoelig. Echter, ook in andere leeftijdscategorieën is de toename in de periode 2008-2014 en de afname in de periode na 2014 groter dan gemiddeld in Nederland.
- Deze schommelingen zijn niet zichtbaar in de bbp-ontwikkeling van Flevoland. Het CBS verklaart dit doordat een relatief groot gedeelte van de Flevolandse bevolking buiten Flevoland werkt, bijvoorbeeld in Amsterdam. Het CBS geeft aan dat de ontwikkeling van het bbp in bijvoorbeeld Amsterdam derhalve sterk kan samenhangen met de ontwikkeling van de werkloosheid in Flevoland.

Werkloosheid varieert het meest in Flevoland

Ontwikkeling werkloosheid, 2014 t.o.v. 2008



Ontwikkeling werkloosheid, 2016 t.o.v. 2014



Eerste gevolgen zijn zichtbaar in WW-cijfers van maart

- Eind maart telde Flevoland 6.950 WW-uitkeringen. Dat is 3,1% van de Flevolandse beroepsbevolking (nog altijd lager dan maart vorig jaar).
- Het aantal WW-uitkeringen nam in maart met 5% toe ten opzichte van februari (NL: 4,3%)
- Er is vooral instroom in de WW vanuit de horeca, de uitzendbranche en ook van winkelpersoneel en chauffeurs.
- In Almere is er procentueel de sterkste groei van het aantal WW-uitkeringen

WW-Uitkeringen	Stand huidige maand (Maart 2020)	Stand vorige maand (Feb 2020)	Maand mutatie (in%)	Stand vorig jaar (Maart 2019)
Nederland	250.368	240.158	4,3%	267.667
Provincie Flevoland	6.950	6.619	5,0%	7.754
Almere	3.920	3.686	6,3%	4.325
Dronten	559	546	2,4%	662
Lelystad	1.357	1.304	4,1%	1.513
Noordoostpolder	682	666	2,4%	787
Urk	52	55	-5,5%	99
Zeewolde	380	362	5,0%	368



Relatie met andere studies

SEO heeft recentelijk volgens dezelfde methodiek analyses uitgevoerd voor de regio's Groot-Amsterdam en de MRA.

- Voor Amsterdam geldt dat het effect wordt geschat op € -1,7 mld. in termen van toegevoegde waarde per maand in de middenschatting. Circa 31% van de banen wordt geraakt (oververtegenwoordiging horeca en logies).
- Voor de MRA geldt dat het effect wordt geschat op € -2,3 mld. in termen van toegevoegde waarde per maand in de middenschatting. Circa 28% van de banen wordt geraakt.



Opgesteld door Onderzoek en Beleidsinformatie,
afdeling Strategie & Beleid, provincie Flevoland



Bijlagen

Bijlage 1: Methode SEO

Bijlage 2: Resultaten Almere

Bijlage 3: Resultaten Lelystad

Bijlage 4: Resultaten Dronten

Bijlage 5: Resultaten Noordoostpolder

Bijlage 6: Resultaten Urk

Bijlage 7: Resultaten Zeewolde



Bijlage 1: methode SEO

- Voor de verklaring van de directe effecten zijn de volgende mechanismen van belang:
 - Beperking productie door restricties
 - Beperking export waardoor vraag wegvalt en productieketens verstoord kunnen raken
 - Verlies aan productiviteit door uitval werknemers en minder efficiënte werkwijze
- Begrip van de relaties tussen sectoren is van belang om onderscheid te kunnen maken tussen directe en indirecte effecten van de coronacrisis
 - Directe effecten ontstaan door de restricties opgelegd in het kader van de bestrijding van het virus zoals het sluiten van winkels, kantoren, theaters en productielocaties
 - Indirecte effecten ontstaan door vraaguitval of gebrek aan grondstoffen en intermediaire producten
- De berekeningen voor dit rapport zijn uitgevoerd op basis van een input-output model van de economie van Nederland en 'vertaald' naar de Flevolandse sectorstructuur. Dit model is opgesteld door het CBS en bestaat uit 80 sectoren. Het geeft aan in welke mate sectoren afhankelijk zijn van elkaar via toelevering en afname van goederen en diensten.
- De schaal van dit model is door SEO aangepast door te kijken naar de relatieve omvang van deze sectoren in Flevoland en haar gemeenten.
- Deze correctie is uitgevoerd op basis van het relatieve aandeel van de sectoren in termen van omzet. Waar de omzet niet op het juiste detailniveau bekend was, is gecorrigeerd op basis het relatieve aandeel in de werkgelegenheid.
- Deze studie analyseert de korte termijn effecten van de maatregelen. We berekenen het verlies aan toegevoegde waarde voor elke maand dat de maatregelen voortduren. Ook kijken we naar het totale effect als de maatregelen voortduren tot 1 juni.
- Deze studie geeft een globale schatting van de negatieve effecten van de coronacrisis op de economie van Flevoland. Er zijn geen specifieke meetgegevens beschikbaar voor de krimp in productie per sector.
- Per sector is een analyse gemaakt van het effect van de maatregelen op de productie, de vraaguitval via de export en productieverlies door inefficiëntie
- Deze analyse maakt gebruik van deelrapporten van instituten, banken en brancheorganisaties. Deze mate van onzekerheid van de schattingen is groot. Daarom worden de resultaten gepresenteerd met een bandbreedte.
- Deze schattingen zijn dus geen prognose. Het resultaat is een globale schatting omgeven door onzekerheid (bandbreedte). De daadwerkelijke effecten zullen sterk afhangen van de duur van de maatregelen en het verdere verloop van de crisis.



Bijlage 2: resultaten Almere

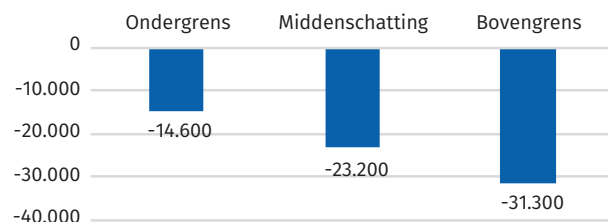
- In absolute zin ziet Almere een impact op het BRP van tussen de € -52 mln. en € -121 mln. per maand dat de maatregelen actief zijn.
- Van half maart tot en met 1 juni betekent dit een impact van tussen de € -130 mln. tot € -306 mln., vertaald naar -2,1% tot -5,0% van het BRP.

Middenschatting:

- Direct worden de detailhandel (€ -13 mln.) en groothandel en handelsbemiddeling (€ -7 mln.) hard geraakt
- De indirecte impact is groot in de sectoren uitzendbureaus en arbeidsbemiddeling (€ -3 mln.) en exploitatie van onroerend goed (€ -2 mln.).
- Impact op werkgelegenheid: 23.200 banen. Vooral in de detailhandel, uitzendbranche en restaurants en cafés.

* De resultaten op provincieniveau zijn obv economische activiteit verdeeld over de gemeenten. Hierdoor is er sprake van een grotere onzekerheidsmarge

Potentiële impact op werkgelegenheid Almere



Top 10 hardst geraakte sectoren in banen (middenschatting)	Impact op werkgelegenheid (in banen)
Detailhandel (niet in auto's)	5250
Uitzendbureaus en arbeidsbemiddeling	3300
Restaurants en cafés	2900
Schoonmaakbedrijven, hoveniers e.d.	1650
Autohandel en -reparatie	1300
Logiesverstrekking	1150
Groothandel en handelsbemiddeling	900
Vervoer over land	850
Sport en recreatie	800
Overige persoonlijke dienstverlening	650

Effect	Ondergrens	Middenschatting	Bovengrens
Effect toegevoegde waarde per maand	Absoluut: € -52 mln. % van BRP: -0,8 %	Absoluut: € -87 mln. % van BRP: -1,4 %	Absoluut: € -121 mln. % van BRP: -2,0 %
Effect toegevoegde waarde t/m 1 juni	Absoluut: € -130 mln. % van BRP: -2,1 %	Absoluut: € -220 mln. % van BRP: -3,6 %	Absoluut: € -306 mln. % van BRP: -5,0 %



Bijlage 3: resultaten Lelystad

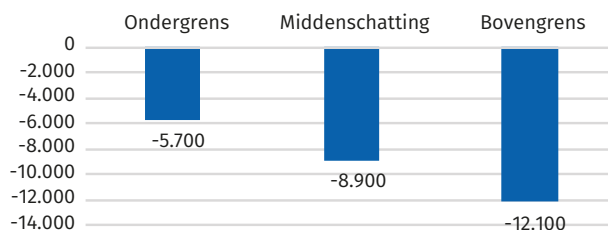
- In absolute zin ziet Lelystad een impact op het BRP van tussen de € -20 mln. en € -49 mln. per maand dat de maatregelen actief zijn.
- Van half maart tot en met 1 juni betekent dit een impact van tussen de € -52 mln. tot € -123 mln., vertaald naar -1,8% tot -4,4% van het BRP.

Middenschatting:

- Direct worden de detailhandel (€ -5 mln.) en vervoer over land (€ -3 mln.) hard geraakt
- De indirecte impact is groot in de sectoren exploitatie van onroerend goed (€ -1 mln.) en uitzendbureaus en arbeidsbemiddeling (€ -1 mln.).
- Impact op werkgelegenheid: 8.980 banen. Vooral in de detailhandel, bij restaurants en cafés en de uitzendbranche.

* De resultaten op provincieniveau zijn obv economische activiteit verdeeld over de gemeenten. Hierdoor is er sprake van een grotere onzekerheidsmarge

Potentiële impact op werkgelegenheid Lelystad



Top 10 hardst geraakte sectoren in banen (middenschatting)	Impact op werkgelegenheid (in banen)
Detailhandel (niet in auto's)	1950
Restaurants en cafés	1250
Uitzendbureaus en arbeidsbemiddeling	850
Autohandel en -reparatie	500
Logiesverstrekking	500
Sport en recreatie	450
Schoonmaakbedrijven, hoveniers e.d.	450
Vervoer over land	400
Groothandel en handelsbemiddeling	350
Creatieve diensten, kunst en amusement	250

Effect	Ondergrens	Middenschatting	Bovengrens
Effect toegevoegde waarde per maand	Absoluut: € -20 mln. % van BRP: -0,7 %	Absoluut: € -35 mln. % van BRP: -1,3 %	Absoluut: € -49 mln. % van BRP: -1,8 %
Effect toegevoegde waarde t/m 1 juni	Absoluut: € -52 mln. % van BRP: -1,8 %	Absoluut: € -88 mln. % van BRP: -3,2 %	Absoluut: € -123 mln. % van BRP: -4,4 %



Bijlage 4: resultaten Dronten

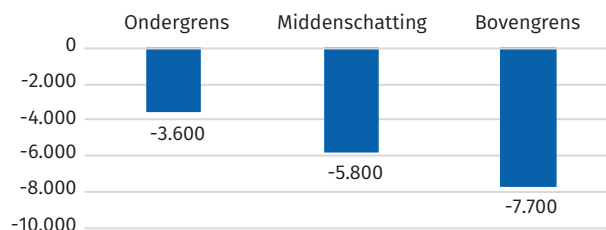
- In absolute zin ziet Dronten een impact op het BRP van tussen de € -12 mln. en € -28 mln. per maand dat de maatregelen actief zijn.
- Van half maart tot en met 1 juni betekent dit een impact van tussen de € -31 mln. tot € -72 mln., vertaald naar -2,5% tot -5,7% van het BRP.

Middenschatting:

- Directe effecten zijn voelbaar in de detailhandel (€ -3 mln.) en landbouw (€ -2 mln.).
- De indirecte impact is groot in de sectoren exploitatie van onroerend goed (€ -1 mln.) en uitzendbureaus en arbeidsbemiddeling (€ -1 mln.).
- Impact op werkgelegenheid: 5.750 banen. Vooral in de detailhandel, de uitzendbranche en restaurants en cafés.

* De resultaten op provincieniveau zijn obv economische activiteit verdeeld over de gemeenten. Hierdoor is er sprake van een grotere onzekerheidsmarge

Potentiële impact op werkgelegenheid Dronten



Top 10 hardst geraakte sectoren in banen (middenschatting)	Impact op werkgelegenheid (in banen)
Detailhandel (niet in auto's)	1150
Uitzendbureaus en arbeidsbemiddeling	900
Restaurants en cafés	600
Landbouw	550
Schoonmaakbedrijven, hoveniers e.d.	450
Sport en recreatie	300
Autohandel en -reparatie	300
Logiesverstrekking	250
Groothandel en handelsbemiddeling	200
Creatieve diensten, kunst en amusement	200

Effect	Ondergrens	Middenschatting	Bovengrens
Effect toegevoegde waarde per maand	Absoluut: € -12 mln. % van BRP: -1,0 %	Absoluut: € -20 mln. % van BRP: -1,6 %	Absoluut: € -28 mln. % van BRP: -2,3 %
Effect toegevoegde waarde t/m 1 juni	Absoluut: € -31 mln. % van BRP: -2,5 %	Absoluut: € -52 mln. % van BRP: -4,1 %	Absoluut: € -72 mln. % van BRP: -5,7 %



Bijlage 5: resultaten Noordoostpolder

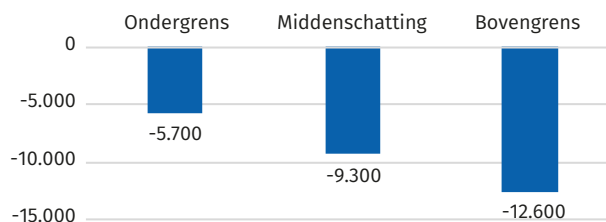
- In absolute zin ziet de Noordoostpolder een impact op het BRP van tussen de € -21 mln. en € -50 mln. per maand dat de maatregelen actief zijn.
- Van half maart tot en met 1 juni betekent dit een impact van tussen de € -54 mln. tot € -125 mln., vertaald naar -2,6% tot -6,1% van het BRP.

Middenschatting:

- Directe effecten zijn voelbaar in de landbouw (€ -5 mln.) en uitzendbureaus en arbeidsbemiddeling (€ -4 mln.).
- De indirecte impact is groot in de sectoren landbouw (€ -2 mln.) en uitzendbureaus en arbeidsbemiddeling (€ -2 mln.).
- Impact op werkgelegenheid: 9.250 banen. Vooral in de uitzendbranche, de landbouw en detailhandel.

* De resultaten op provincieniveau zijn obv economische activiteit verdeeld over de gemeenten. Hierdoor is er sprake van een grotere onzekerheidsmarge

Potentiële impact op werkgelegenheid Noordoostpolder



Top 10 hardst geraakte sectoren in banen (middenschatting)	Impact op werkgelegenheid (in banen)
Uitzendbureaus en arbeidsbemiddeling	2050
Landbouw	1700
Detailhandel (niet in auto's)	1200
Schoonmaakbedrijven, hoveniers e.d.	1000
Restaurants en cafés	650
Autohandel en -reparatie	300
Logiesverstrekking	250
Vervoer over land	250
Groothandel en handelsbemiddeling	200
Holdings en managementadviesbureaus	150

Effect	Ondergrens	Middenschatting	Bovengrens
Effect toegevoegde waarde per maand	Absoluut: € -21 mln. % van BRP: -1,0 %	Absoluut: € -36 mln. % van BRP: -1,7 %	Absoluut: € -50 mln. % van BRP: -2,4 %
Effect toegevoegde waarde t/m 1 juni	Absoluut: € -54 mln. % van BRP: -2,6 %	Absoluut: € -91 mln. % van BRP: -4,4 %	Absoluut: € -125 mln. % van BRP: -6,1 %



Bijlage 6: resultaten Urk

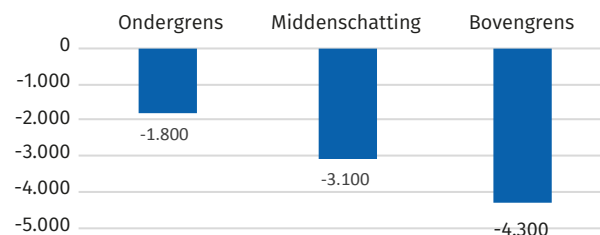
- In absolute zin ziet Urk een impact op het BRP van tussen de € -6 mln. en € -18 mln. per maand dat de maatregelen actief zijn.
- Van half maart tot en met 1 juni betekent dit een impact van tussen de € -16 mln. tot € -46 mln., vertaald naar -1,9% tot -5,4% van het BRP.

Middenschatting:

- Directe effecten zijn voelbaar in de detailhandel (€ -2 mln.) en vervoer over land (€ -1 mln.).
- De indirecte impact is groot in de sectoren voedingsmiddelenindustrie (€ -0,3 mln.) en uitzendbureaus en arbeidsbemiddeling (€ -0,3 mln.).
- Impact op werkgelegenheid: 3.100 banen. Vooral in de sectoren detailhandel, de uitzendbranche en restaurants en cafés.

* De resultaten op provincieniveau zijn obv economische activiteit verdeeld over de gemeenten. Hierdoor is er sprake van een grotere onzekerheidsmarge

Potentiële impact op werkgelegenheid Urk



Top 10 hardst geraakte sectoren in banen (middenschatting)	Impact op werkgelegenheid (in banen)
Detailhandel (niet in auto's)	800
Uitzendbureaus en arbeidsbemiddeling	350
Restaurants en cafés	250
Vervoer over land	250
Autohandel en -reparatie	200
Schoonmaakbedrijven, hoveniers e.d.	150
Groothandel en handelsbemiddeling	150
Overige persoonlijke dienstverlening	100
Landbouw	100
Logiesverstrekking	100

Effect	Ondergrens	Middenschatting	Bovengrens
Effect toegevoegde waarde per maand	Absoluut: € -6 mln. % van BRP: -0,8 %	Absoluut: € -12 mln. % van BRP: -1,5 %	Absoluut: € -18 mln. % van BRP: -2,2 %
Effect toegevoegde waarde t/m 1 juni	Absoluut: € -16 mln. % van BRP: -1,9 %	Absoluut: € -31 mln. % van BRP: -3,7 %	Absoluut: € -46 mln. % van BRP: -5,4 %



Bijlage 7: resultaten Zeewolde

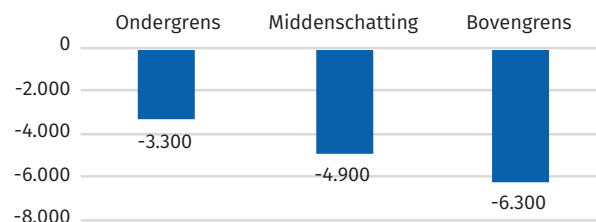
- In absolute waarden ziet Zeewolde een impact van tussen de € -12 mln. en € -25 mln. per maand dat de maatregelen actief zijn.
- Van half maart tot en met 1 juni betekent dit een impact van tussen de € -31 mln. tot € -64 mln., vertaald naar -3,5% tot -7,2% van het BRP.

Middenschatting:

- Directe effecten zijn voelbaar in de sectoren vervoer over land (€ -3 mln.) en Restaurants en cafés (€ -2 mln.).
- De indirecte impact is groot in de landbouw (€ -1 mln.) en exploitatie van onroerend goed (€ -1 mln.).
- Impact op werkgelegenheid: 4.853 banen. Vooral in de sectoren detailhandel, uitzendbureaus en arbeidsbemiddeling en restaurants en cafés.

* De resultaten op provincieniveau zijn obv economische activiteit verdeeld over de gemeenten. Hierdoor is er sprake van een grotere onzekerheidsmarge

Potentiële impact op werkgelegenheid Zeewolde



Top 10 hardst geraakte sectoren in banen (middenschatting)	Impact op werkgelegenheid (in banen)
Restaurants en cafés	850
Detailhandel (niet in auto's)	650
Uitzendbureaus en arbeidsbemiddeling	550
Vervoer over land	500
Landbouw	450
Logiesverstrekking	300
Schoonmaakbedrijven, hoveniers e.d.	250
Autohandel en -reparatie	150
Sport en recreatie	150
Groothandel en handelsbemiddeling	100

Effect	Ondergrens	Middenschatting	Bovengrens
Effect toegevoegde waarde per maand	Absoluut: € -12 mln. % van BRP: -1,4 %	Absoluut: € -19 mln. % van BRP: -2,1 %	Absoluut: € -25 mln. % van BRP: -2,9 %
Effect toegevoegde waarde t/m 1 juni	Absoluut: € -31 mln. % van BRP: -3,5 %	Absoluut: € -48 mln. % van BRP: -5,4 %	Absoluut: € -64 mln. % van BRP: -7,2 %

